



*Christelijk basisonderwijs*

**De Leiboom**

De Zandkampen 48  
5301 WE Zaltbommel  
Telefoon: 0418-513145  
[www.deleiboom.nl](http://www.deleiboom.nl)  
[secretariaat.leiboom@cpob.nl](mailto:secretariaat.leiboom@cpob.nl)

## **Voor het eerst naar de basisschool**

**Welkom bij CBS de Leiboom**



## Welkom op CBS de Leiboom!

Fijn dat u gekozen hebt voor onze school.

U hebt gekozen voor onze school om uw kind een goede en leerzame tijd te geven.

In het begin is het voor kinderen vaak wennen. Het gaat anders dan op de peuterspeelzaal of op het kinderdagverblijf. Niet alleen voor uw kind is de basisschool nieuw en onwennig, waarschijnlijk ook voor u als ouder of verzorger. Om u daarin te helpen en u wegwijs te maken in alle afspraken en gebruiken, hebben wij dit boekje samengesteld.

Hierin willen we een aantal belangrijke (en minder belangrijke) dingen vertellen en uitleggen. Dit gaat echter alleen over groep 1 en 2. Voor de andere groepen verwijzen wij u naar de schoolgids.



## Inhoudsopgave

Welkom op CBS de Leiboom .....	2
Voor het eerst naar onze basisschool .....	4
Groep 0 of 1 .....	5
Schooltijden.....	5
Zindelijkheid.....	6
KIJK.....	7
De leerplicht .....	8
Start van de ochtend.....	9
Ziekmelding.....	10
Eten en drinken om 10.00 uur.....	10
Zelfstandigheid van uw kind.....	11
Speelgoedmiddag.....	12
Kleding.....	12
Verjaardag .....	13
Brand??!! .....	14
Hulpouder zijn.....	14
Schoonmaak van de materialen/klas .....	15
Leiboomregels.....	15
Schoolreis of schoolfeest.....	16
Hoofd Luis .....	16
Logopedie.....	17
Overblijven.....	17
Spaargeld .....	18
Leiboombraderie .....	18
Verteltassen .....	19
Weekopening.....	20
Leiboomtheater .....	20
Kerstviering .....	21
Herinneringsboekje eind groep 2 .....	21
Social Schools.....	22
Samenleermiddag.....	23
Tenslotte .....	24

## Voor het eerst naar onze basisschool


Voordat uw kind op school komt heeft u al een gesprek gehad met Heleen Post, directeur van onze school, u heeft de informatie over onze school meegekregen en al een rondleiding door ons gebouw gehad.

Als uw kind start op/na zijn/haar verjaardag heeft hij/zij daarvoor al 5 dagdelen mogen "oefenen". Deze 5 dagdelen kunt u plannen op de woensdag en/of vrijdagochtend (3 keer op woensdag/2 keer op vrijdag of 2 keer op woensdag/3 keer op vrijdag). In de decembermaand plannen we geen eerste oefenmoment, dit i.v.m. de drukke periode van Sint en Kerst. Wanneer uw kind in de zomervakantie jarig is, dan is de kennismaking maar eenmalig, namelijk op de doorschuif dag (wisselmoment), in één van de laatste weken voor de zomervakantie. Op die ochtend gaan de kinderen naar de groep waar ze na de vakantie komen te zitten.

Voor het eerste oefenmoment kunt u een afspraak maken met de leerkracht op woensdag- of vrijdagochtend. U mag dan samen met uw kind vanaf 11.00 uur een gedeelte van de ochtend kijken en meespelen in de groep. Na schooltijd plannen we dan meteen het intakegesprek.

## Groep 0 of 1

Kinderen die tot en met december instromen, komen in groep 1 terecht. Kinderen die vanaf januari instromen, komen in groep 0. De kinderen die tussen oktober en december jarig zijn worden 'herfstleerlingen' genoemd.



Voorheen was het gebruikelijk dat de kinderen die voor 1 oktober jarig waren naar groep 3 gingen en de kinderen die na 1 oktober jarig waren bleven in de kleutergroep. Nu kijken we meer naar de ontwikkeling van kinderen. Het tempo waarin kinderen ontwikkelen is verschillend en valt lang niet altijd samen met onze overgangen gebaseerd op kalenderleeftijd. Kinderen moeten er aan toe zijn om gericht te leren en het moeten uitvoeren van complexe taken. Niet alle kinderen hebben binnen anderhalf jaar kleuteronderwijs dit bereikt. Het langer kleuteren van herfstkinderen beschouwen wij dan ook niet als zitten blijven of als een achterstand.

## Schooltijden

Maandag: 8.30 uur - 12.00 uur en 13.00 uur - 15.00 uur  
Dinsdag: 8.30 uur - 12.00 uur en 13.00 uur - 15.00 uur  
Woensdag: 8.30 uur - 12.15 uur  
Donderdag: 8.30 uur - 12.00 uur en 13.00 uur - 15.00 uur  
Vrijdag: 8.30 uur - 12.00 uur



## Zindelijkheid

Wij gaan er van uit dat uw kind zindelijk is zodra hij/zij naar onze school komt. Er kunnen echter (medische) oorzaken zijn, waardoor uw kind nog niet zindelijk is op de leeftijd van 4 jaar.

Indien u als ouder een niet-zindelijk kind aanmeldt, kan uw kind alleen in een groep opgenomen worden indien er een oplossing gevonden is, waarbij de ouders zorgen voor een "verschoningsregeling". Van een leerkracht op de Leiboom kan niet verlangd worden meerdere keren per week de groep te moeten verlaten om een leerling te verschonen; het is niet verantwoord om een groep structureel langere tijd zonder leiding in de klas te moeten laten. Wij bespreken dan met u van te voren op welk telefoonnummer we iemand kunnen bereiken om uw kind te verschonen en we overleggen een zindelijkheidstraining, zowel thuis als op school.

Uiteraard zullen bij incidentele gevallen, de zgn. "ongelukjes", de leerkrachten zelf de leerling(en) verschonen en voorzien van schone kleding.

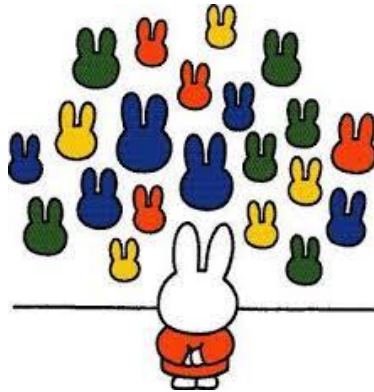
Wij vinden dat uw kind zich in principe zelf moet kunnen redden op de wc (zelf de billen afvegen). Wij vragen u als ouder om dit met uw kind te oefenen. Verder zou het fijn zijn als uw kind naar de wc gaat, voordat het op school komt.

## KIJK

In groep 1 en 2 wordt, naast de dagelijkse observatie van de leerkracht, gebruik gemaakt van "Kijk". Dit observatie- en registratie instrument omvat diverse gebieden: sociaal- emotionele ontwikkeling, motorische ontwikkeling, cognitieve ontwikkeling, zintuiglijke ontwikkeling en de taalontwikkeling. Door het invullen van dit observatie en registratie instrument kan de ontwikkeling van de leerling gevolgd worden en vergeleken worden met leeftijdsgenootjes. De "KIJK" wordt twee keer per schooljaar ingevuld en besproken met u als ouder rond november en mei. Als we voor de eerste keer "KIJK" invullen gaat dit als volgt:

- als uw kind 4 jaar wordt in januari t/m mei: gesprek in oktober/november
- als uw kind 4 jaar wordt in oktober/november/december: gesprek in mei
- als uw kind 4 jaar wordt in juni/juli/augustus/september: gesprek in februari/maart (volgende gesprek op school wordt dan november).

De eerste keer dat we de "KIJK" bespreken nemen we hier wat langer de tijd voor. De keren daarna zullen het steeds 10 minuten gesprekken zijn.



## De leerplicht

Deze geldt voor kinderen vanaf 5 jaar. U mag als ouder uw vierjarig kind nu nog thuis houden als u dat noodzakelijk acht voor uw kind. Wij verwachten wel dat u de leerkracht meedeelt dat de leerling bijvoorbeeld een morgen of een middag thuisblijft.

### Wanneer is uw kind leerplichtig?

De leerplicht geldt vanaf de eerste schooldag van de volle maand die volgt op de 5e verjaardag van uw kind. Vanaf die dag moet uw kind naar school. In de periode dat een kind 5 jaar oud is, mag hij/zij 5 uren per week thuisgehouden worden. Hiervoor moeten de ouders een afspraak maken met de directeur van de school. Deze 5 uren per week mogen niet opgespaard worden tot een langere aaneengesloten periode. Bijvoorbeeld voor extra vakantie. Indien uw kind langer dan 5 uren per week thuis zou moeten blijven, dan kan de directeur - na een schriftelijk verzoek van de ouders - hiervoor toestemming geven tot maximaal 10 uren per week. Zo schrijft de leerplichtwet het voor. Vanaf het 6e jaar zijn alle leerlingen volledig leerplichtig.



## Start van de ochtend

Vanaf 8.20 uur is uw kind welkom in de klas, de leerkracht is dan in de groep om de kinderen te verwelkomen. De kinderen mogen hun jas zelf aan de kapstok hangen en hun tas met eten en drinken in de kast/op de kapstok zetten. In de groep staat de kring voor de kinderen klaar en is er een plekje voor ieder kind. U bent welkom om uw kind in de kring te brengen.

Om 8.25 uur gaat de eerste bel, dan is het tijd voor ouders om afscheid te nemen. Voor uw kind is dit het gemakkelijkste als dit afscheidsmoment niet te lang duurt.

Om 8.30 uur gaat de tweede bel en start de dag. De ouders zijn weg en alle aandacht is voor de kinderen. Wilt u nog iets vragen of doorgeven aan de groepsleerkracht? Dat kan voor 8.25 uur en na 15.00 uur.

Heeft u wat meer tijd nodig om iets te bespreken, maakt u dan een afspraak. Het is voor de groepsleerkracht fijn om te weten waar het over gaat, dan kan zij zich ook voorbereiden.

## Naar huis gaan

Bij het ophalen vragen wij u buiten te wachten bij het hek van het kleuterplein. De groepsleerkracht brengt de kinderen naar het hek. Mocht iemand anders uw kind ophalen dan willen wij dat graag weten. Kinderen die naar de BSO gaan verzamelen in de middenruimte op school of buiten op het kleuterplein. Mocht uw kind naar de BSO gaan, zou u zo vriendelijk willen zijn aan de BSO door te geven als uw kind een keertje niet gaat i.v.m. ziekte of andere afwezigheid?

## Ziekmelding

Wanneer uw kind ziek is vragen we u om naar school te bellen tussen 8.00 en 8.30 uur. U krijgt dan Berna, onze gastvrouw, aan de telefoon en zij zal de leerkracht informeren over uw telefoontje.



## Eten en drinken om 10.00 uur

Als school stellen wij het op prijs dat de kinderen als "10 uurtje" fruit en/of drinken meenemen naar school, een boterham mag ook. Wij willen voorkomen dat kinderen snoep of koek mee nemen. Ook vragen wij u om uw kind geen pakjes drinken mee te geven om een grote afvalberg te voorkomen. Drinken kunt u meegeven in een beker of in een flesje dat opnieuw te gebruiken is.



### Tip:

Voorzie bekertjes en trommels van een naam! Dit is ook handig voor jassen/sjaals/wanten/gymschoenen etc. Gevonden voorwerpen op school worden verzameld in een kast op de gang naast de peuterspeelzaal (in de nieuwbouw).

## Zelfstandigheid van uw kind

Zelfstandigheid vinden we erg belangrijk bij het aan- en uitkleden. Denk hierbij niet alleen aan de jassen en veters strikken, maar ook aan het losmaken van kleding bij toiletbezoek en bij het uitkleden voor de gym.

Wanneer het regent gaan we naar het speellokaal voor de gymles, waarbij de kinderen gymschoenen mogen aandoen (hoeft niet, blote voeten is vaak nog beter) en gaan gymmen in hun hemd en onderbroek.

Als wij alle kinderen bij veel aspecten van het aan- en uitkleden moeten helpen kost dat heel veel tijd. Kinderen die wel alles zelf kunnen willen natuurlijk best helpen maar moeten daardoor ook lang wachten. Daarom de vraag om uw kind gymschoenen mee te geven met klittenband of elastiek (dus zonder veters). Probeer ook eens samen met uw kind te bekijken welke kleding en schoenen (of laarzen) ze zelf gemakkelijk aan en uit kunnen trekken. Voor uw kind is het ook veel prettiger als hij/zij met aan- en uitkleden net zo snel is als zijn groepsgenootjes en kan laten zien dat hij/zij het al zelf kan. Ze zijn dan trots op zichzelf.

### Tip:

Merk de jassen, tassen en gymschoenen met de naam van uw kind. Dat voorkomt zoeken naar de rechtmatige eigenaar.

## Speelgoedmiddag



Ieder kind wil graag van alles op school laten zien. Dit kan natuurlijk niet iedere dag. Speciaal daarvoor organiseren we een speelgoedmiddag. Uw kind mag dan speelgoed van thuis meenemen. Dit is altijd op een donderdagmiddag voor een

vakantie. We laten dat dan weten d.m.v. een herinnering in de nieuwsbrief en/of een briefje op de deur. U kunt deze middag ook terugvinden op de schoolkalender.

## Kleding

Kinderen nemen ook dingen mee van school naar huis, soms zijn het mooie werkstukken maar er komen ook zaken mee naar huis waar u niet altijd blij mee zult zijn. Zand in de haren en zand in de kleren, vlekken van verf, glitters en plak op een shirt of een blouse. We proberen dit wel zoveel mogelijk te voorkomen, maar dat lukt natuurlijk niet altijd. Neem het ze niet kwalijk, dit hoort echt bij kleuters.

### Tip:

Geef uw kind niet de allerbeste kleding aan. Ze moeten lekker kunnen spelen.

## Verjaardag

Natuurlijk moet de verjaardag van uw kind ook op school gevierd worden! We gaan ervan uit dat uw kind zijn vierde verjaardag gevierd heeft op de peuterspeelzaal of het kinderdagverblijf maar mocht hij/zij de verjaardag ook nog op de basisschool willen vieren dan kan dat natuurlijk.

Als uw kind 5 of 6 jaar wordt vieren we een feestje in de groep. Dit gaat volgens een heel ritueel waarbij de jarige job in het middelpunt staat!

We vieren de verjaardag, indien mogelijk, op de echte verjaardag datum. Is uw kind echter jarig in het weekend of in de vakantie, prik dan samen met de groepsleerkracht een datum.



Het feest is tussen 10.00 uur en 10.30 uur en u mag als ouder daar natuurlijk bij aanwezig zijn!

Uw kind mag zelf bepalen wat hij/zij wil trakteren, gezond trakteren heeft de voorkeur. Maak de traktaties ook niet te groot of erg veel. Welke allergieën er in de groep zijn kunt u navragen bij de groepsleerkracht.


Sommige kinderen delen uitnodigingen uit voor een kinderfeestje. Wij willen u vragen dit niet op school te doen. Dit om teleurstelling bij kinderen die niet uitgenodigd worden, te voorkomen.

## Brand?!

De school heeft uiteraard een ontruimingsplan. Dit plan wordt ieder jaar bijgesteld en ook uitgetoetst. De eerste keer kondigen we dit aan en bespreken we met de kinderen wat we precies gaan doen en waarom. We oefenen daarna natuurlijk ook nog onaangekondigd om te zien of iedereen adequaat reageert. Er zijn altijd kinderen die dit een beetje eng vinden. Het alarm gaat af en iedereen gaat zo snel en rustig mogelijk naar buiten of naar de gymzaal in de nieuwbouw. Er komt na afloop ook altijd een brief mee naar huis zodat u als ouder de verhalen en reacties van uw kind beter kunt plaatsen.

## Hulpouder zijn

U bent van harte welkom om een keer een dagdeel mee te draaien in de groep. Ook zullen wij regelmatig uw hulp vragen bij allerlei activiteiten op school/in de klas. Hierbij kunt u denken aan knutselen, voorlezen in een klein groepje, koken met een kleine groep, een gezelschapsspelletje doen etc.



## Schoonmaak van de materialen/klas

Elk jaar vragen we ouders om te helpen bij het schoonmaken van de het spelmateriaal en de hoeken/kasten in de klas. Alles wordt zeer intensief gebruikt en heeft op z'n tijd een sopje nodig. Aan het eind van het schooljaar mogen de kinderen een grote tas mee naar school nemen waar we dan materiaal in doen wat u thuis kunt schoonmaken. Daarnaast zijn er nog dagdelen waarbij u op school welkom bent om verschillende hoeken/tafeltjes/ stoeltjes etc. schoon te maken. Erg fijn als u daarbij wilt helpen!



## Leiboomregels

Bij ons op school gaan wij uit van drie basisregels, de zgn. Leiboomregels. Er is een regel over het omgaan met elkaar: "voor groot en klein zullen we aardig zijn, dan doen we niemand pijn", een regel over het omgaan met materiaal: "we zullen goed voor de spullen zorgen, dan zijn ze weer te gebruiken morgen" en een regel over het spel op het plein en in de school: "de school is van binnen een wandelgebied en buiten hoeft dat lekker niet". Voor de jongste kinderen zijn deze regels dus geformuleerd in de vorm van rijmregels.

## Schoolreis of schoolfeest

Wij hanteren op school een driejaarlijkse cyclus wat betreft schoolreis/schoolfeest voor de groepen 1 t/m 7 (groep 8 gaat op schoolkamp).

Jaar 1 is een educatief schoolreisje  
(denk aan een museum/boswandeling/natuurcentrum etc.).

Jaar 2 is een "gewoon" schoolreisje  
(denk aan een dierentuin/speeltuin/pretpark etc.).

Jaar 3 is een spelletjes dag in of rondom de school.

De datum van het schoolreisje/schoolfeest krijgt u middels de nieuwsbrief te horen.



## Hoofdluis

Helaas komt er bij kleuters regelmatig hoofdluis voor. Dit is erg vervelend voor de betreffende kinderen en ouders.

Als school willen wij graag voorkomen dat kinderen hoofdluis krijgen. Daarom worden alle kinderen na iedere vakantie gecontroleerd. Als er bij uw kind sprake is van hoofdluis, zullen wij contact met u opnemen en u vragen om dit te behandelen om verspreiding te voorkomen. Mocht u zelf merken dat uw kind hoofdluis heeft, dan horen wij dat graag.



## Logopedie

Alle kinderen die vijf jaar worden, worden door de logopediste op school gescreend. Zij controleert de kinderen op diverse aandachtspunten (bijv. uitspraak, mond-ademen, verkeerd slikken). Voordat uw kind gecontroleerd wordt, krijgt u een brief met de onderzoeksdatum erop. Mocht u zich als ouder zorgen maken voordat uw kind vijf jaar is, dan kan er (in overleg met de leerkracht) bepaald worden of de logopediste al eerder een onderzoek kan doen maar dan komt de 5- jarigen screening te vervallen.

## Overblijven

Op maandag, dinsdag en donderdag kunnen de kinderen tussen de middag op school overblijven. Er zijn dan overblijvjuffen aanwezig voor de begeleiding.



Als u gebruik wilt maken van het overblijven dan kunt u via de website van de Leiboom bij het kopje praktische informatie klikken op 'Tussenschoolse opvang'. Daar kunt u contact opnemen met Partou.

## Spaargeld

Iedere maandag wordt in de klas of tijdens de gezamenlijke weekopening geld opgehaald wat door de kinderen wordt meegebracht. Het geld wordt besteed aan onze twee adoptiekinderen.

## Leiboombraderie

Elk schooljaar organiseren we op school de "Leiboombraderie". Als CBS De Leiboom willen wij aandacht besteden aan het samen delen door iets voor een ander te doen. De jaarlijkse braderie is hier een voorbeeld van. Het basisidee achter onze braderie is dat leerlingen zelf activiteiten organiseren en zelfgemaakte spulletjes verkopen om zo geld te verdienen voor "het goede doel". De ouderraad doet elk jaar een voorstel voor een goed doel waaraan dit geld besteedt gaat worden. In de nieuwsbrief wordt hierover nadere informatie verstrekt. U als ouder bent van harte uitgenodigd om de koeken en snoepjes te komen nuttigen, de spulletjes te komen doen en de sfeer in de school te proeven. Tegen betaling uiteraard. U speelt dus een voorname rol in dit geheel. Onze braderie is ondertussen een echte schooltraditie!


## Verteltassen

We hebben op school verteltassen, gemaakt door ouders. Af en toe komt uw kind thuis met zo'n verteltas. U kunt samen met uw kind het prentenboek lezen, er over praten, het verhaal naspelen, een spelletje doen, ...

Door op deze manier met uw kind bezig te zijn, beleeft uw kind op verschillende manieren het verhaal. De inhoud van de tas brengt het verhaal tot leven.

Het is de bedoeling dat u samen met uw kind spelenderwijs met de materialen uit de tas aan de slag gaat. Het ondersteunende materiaal in de tas vergroot de woordenschat en bevordert de taal, de geletterdheid, rekenvaardigheid en wereldoriëntatie.

In de verteltas vindt u ook een bundeltje met voorleestips en de beschrijving van de spelletjes. Samen kunnen we zorgen dat de tas netjes en compleet blijft. Merkt u dat de tas niet compleet is, geef dit dan even door. Uw kind mag de verteltas een week thuis houden om er samen met u mee te werken en te spelen.



## Weekopening

Elke twee weken komen we met de groepen 1 t/m 4 op maandagochtend samen in de kuil. We openen dan gezamenlijk de week met een verhaal, gebed en liedjes. De groepsleerkrachten leiden om en om deze opening.

## Leiboomtheater

Zo'n drie of vier keer per schooljaar doen de kinderen van groep 1/2 mee aan het Leiboomtheater. Op vrijdag komen we dan met vier of vijf andere groepen samen in de kuil om de week af te sluiten. Elke groep verzorgt een optreden, dit kan zijn het zingen van een lied, het laten zien waar we de afgelopen week over gewerkt hebben, een toneelstukje, een rap etc. Zo blijven we betrokken bij elkaar en bij wat er gebeurt in de verschillende groepen.

## Kerstviering

Op donderdagavond voor de kerstvakantie vindt onze kerstviering plaats in de St. Martinuskerk in de stad. Omdat we niet met alle kinderen en ouders in de kerk passen wordt dit in twee gedeeltes gedaan; voor de onderbouw van 17.30- 18.15 uur en voor de bovenbouw van 19.00- 20.00 uur. Kinderen willen in deze periode misschien ook kerstkaartjes schrijven naar elkaar, wij willen u vragen deze niet in de klas uit te delen maar samen met uw kind rond te brengen.



## Herinneringsboekje eind groep 2

In de kleuterperiode verzamelen wij steeds verschillende tekeningen/werkjes van uw kind. Deze bundelen wij dan aan het eind van de kleutertijd samen met nog wat foto's, werkjes, verhaaltjes etc. tot een herinneringsboekje wat uw kind dan van ons meekrijgt als blijvende herinnering aan de tijd in groep 1/2 .

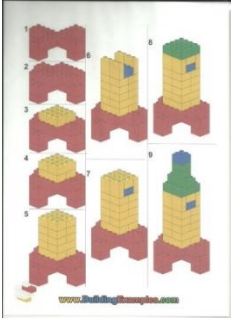
## Social schools



Wij werken met Social Schools om u als ouder te betrekken bij het onderwijs van uw kind. Naast leuke foto's vindt u er ook praktische informatie over de school en de klas. Social Schools werkt met een klas gebonden gedeelte waarop informatie wordt gegeven door de leerkracht van de groep waarin uw kind zit. Op deze manier kunt u 'meekijken' en lezen wat in de groep van uw kind voor activiteiten zijn geweest. Het is mogelijk voor u te reageren op deze berichten.

De Leiboornieuwsbrief wordt ook via Social Schools verspreid. U bent zo op een directe manier betrokken bij het onderwijs leerproces. Social Schools werkt simpel en eenvoudig. Alleen ouders en school hebben toegang tot het account. Via de computer of een app op uw telefoon kan er regelmatig een kijkje worden genomen in de klas van uw kind. Binnen 1 minuut bent u weer helemaal op de hoogte.

## Samenleermiddag



Een paar keer per schooljaar organiseren we een "samenleermiddag".

Op deze middag mengen we de kinderen van groep 1 t/m 3 en mogen ze een activiteit kiezen in 1 van de 3 klaslokalen, middenruimte of speelzaal.

Voorbeelden van zulke activiteiten kunnen zijn: nabouwen van een legovoorbeeld, een tekenopdracht, bruggen bouwen met Kapla, spiegelen, technische opdrachten (race auto maken van lego aangedreven door een ballon), kralenplankvoorbeelden namaken etc.

Naast de taal-, rekenkundige- en motorische doelen die we hiermee willen bereiken, willen we ook graag kinderen van verschillende leeftijden stimuleren om met elkaar in gesprek te gaan, om samen een oplossing te bedenken.

Doel is ook om de overgang van groep 2 naar groep 3 meer geleidelijk te laten verlopen.



## Tenslotte

Wij hopen dat u door middel van dit informatieboekje een beeld gekregen heeft van de gang van zaken in onze kleutergroepen. Als er nog onduidelijkheden zijn, dan horen we dat graag van u.

Wij wensen u en uw kind een fijne tijd toe op onze school!

### De kleuterjuffen

Harriët van Hemert

Gea de Kort

Susanne Poortvliet

Miranda Puppels

Dyantha van Zijl

